
登录



我的账号 | 欢迎您, 管理员 | 注销

中国石油大学(北京) 首页 仪器展示 开放流程 规章制度 下载中心 联系我们 通知公告

仪器设备共享管理平台

致力于打造更安全更高端
更具有实用性的智能化仪器共享平台

预约

预约信息

- 约在共享设备的系统 11-15 01:14:01 被预约
该仪器已被预约 1 次
- 欠平衡钻井与井筒多相流实验装置 11-15 01:19:33 被...
该仪器已被预约 1 次


通知公告 [查看更多>>](#)

- 2020.11.15 | 机时预约、选转预约流程说明书
- 2019.12.27 | 仪器设备管理员使用说明书
- 2019.12.03 | 蓝牙控制器扫码上机使用视频教程

权限切换

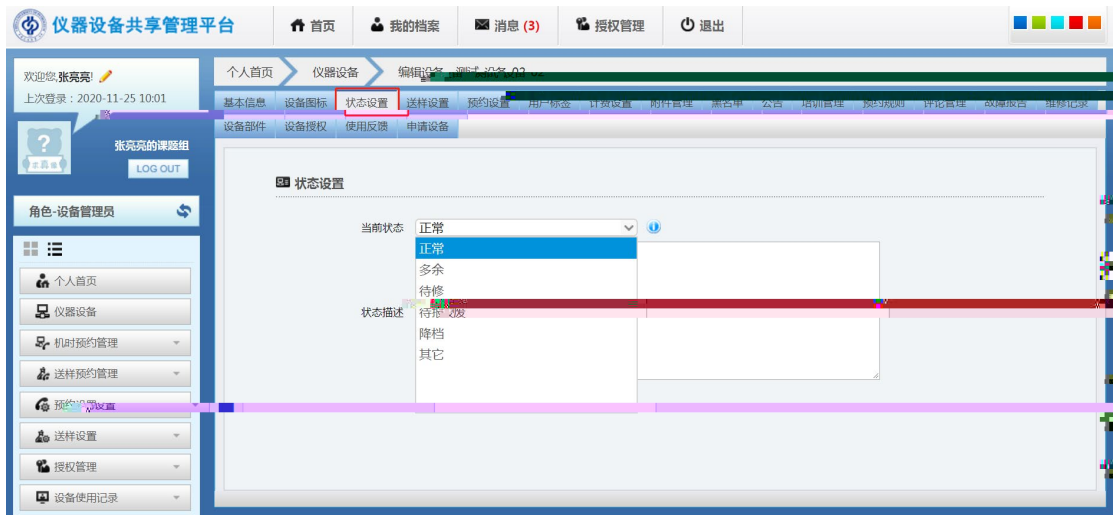


设备操作说明

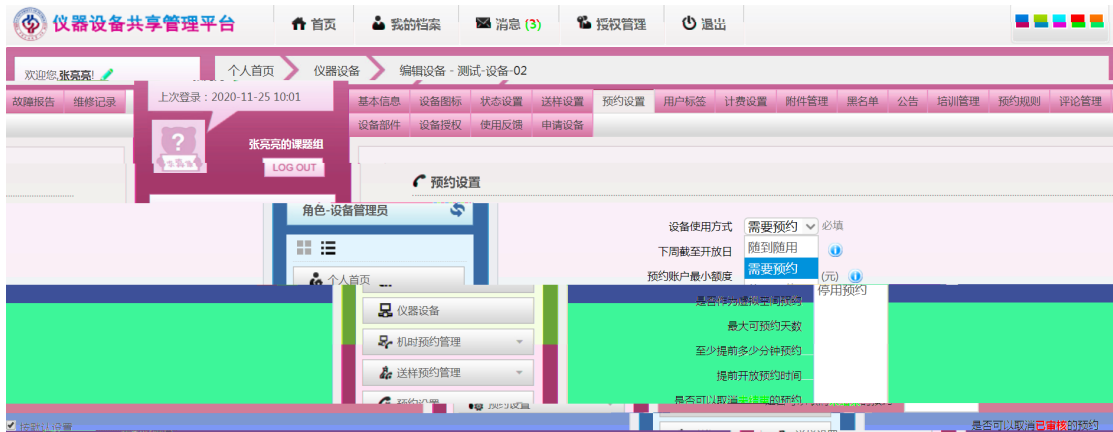


仪器设备操作管理





“ ”



仪器设备共享管理平台

首页 我的档案 消息 (19) 授权管理 退出

欢迎您, 管理员!

上次登录: 2020-11-25 10:30

管理员的课题组 LOG OUT

个人首页 机时预约管理 近期预约情况

全部 未开始 已结束 爽约 改约 取消预约 等待审核 只审核 未评价预约

个人预约记录 课题成员预约 管理相关预约

搜索 刷新 导师审核 管理员审核

图片 设备名称 预约者 电话 导师 机构 状态 审核状态 开始时间 结束时间 时长(分钟) 是否预约 是

个人首页 仪器设备 机时预约管理 近期预约情况 预约历史记录 预约记录汇总 机时预约 预约日程管理

个人预约记录 课题成员预约 管理相关预约

搜索 刷新 导师审核 管理员审核

图片	设备名称	预约者	电话	导师	机构	状态	审核状态	开始时间	结束时间	时长(分钟)	是否预约	是
<input type="checkbox"/>	磁发射扫描电子显微镜(SM-7200F)	管理员	020-8888888 17903120900		分析测试中心	未处理	等待管理员审核	2020-08-06 16:00	2020-08-06 17:00	0天1时0分0秒	否	否

“ ”

仪器设备共享管理平台

首页 我的档案 消息 (3) 授权管理 退出

欢迎您, 张亮亮!

上次登录: 2020-11-25 17:44

张亮亮的课题组 LOG OUT

角色-设备管理员

个人首页 仪器设备 编辑设备 - 测试-设备

基本信息 设备图标 状态设置 送样设置 预约设置 用户标签 计费设置 附件管理 黑名单 公告 培训管理 预约规则

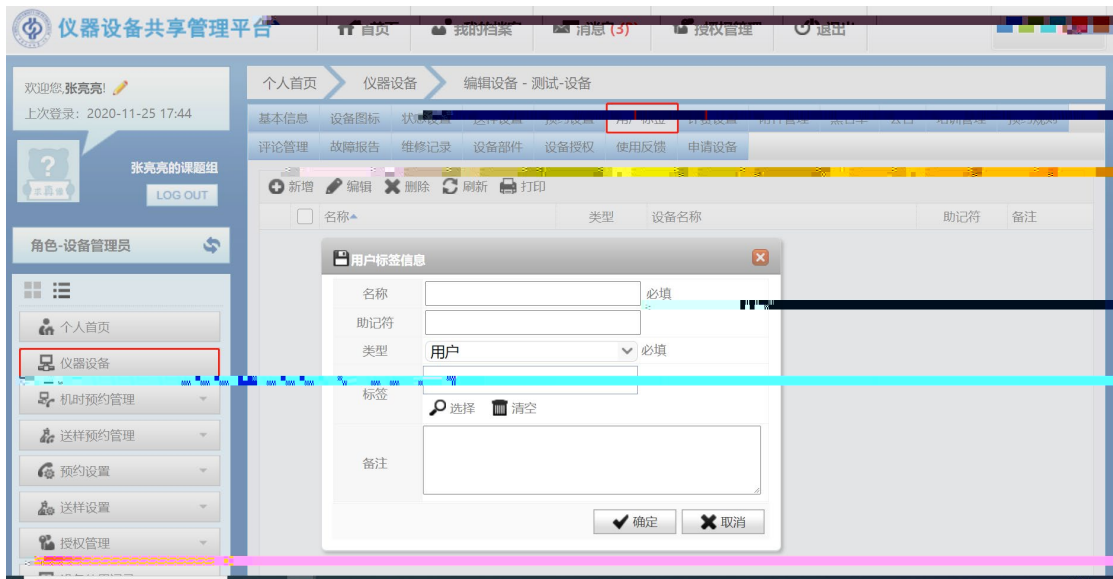
评论管理 故障报告 维修记录 设备部件 设备授权 使用反馈 申请设备

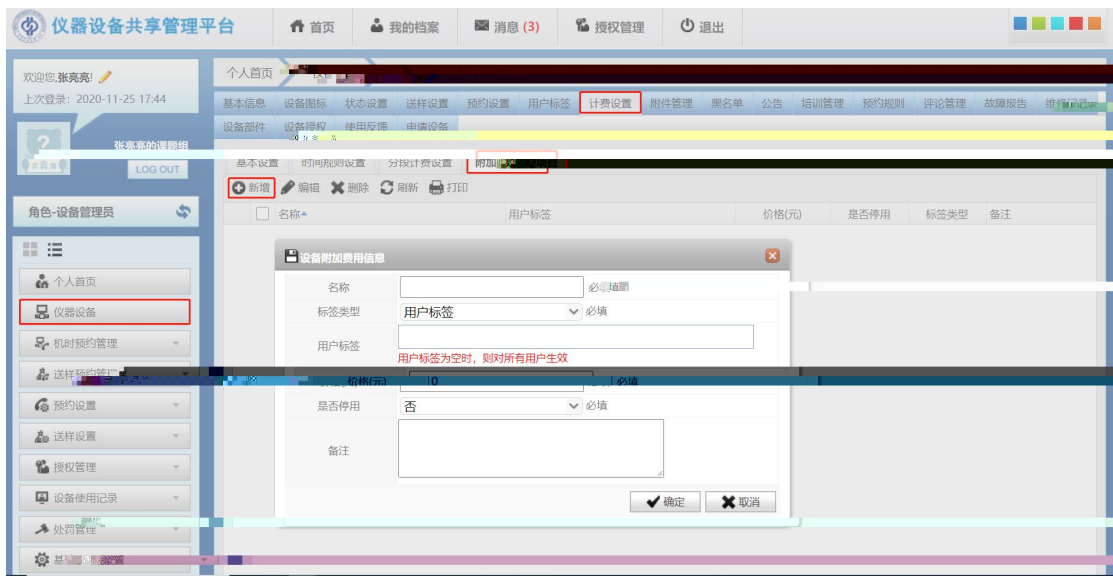

不可预约时间 用户预约优先权 用户可预约时间段 用户预约限制 课题组预约限制 用户类型可预约的时间段 自定义预约规则

新增 编辑 删除 刷新 打印

名称 月份 星期 时间范围

个人首页 仪器设备 机时预约管理 送样预约管理 预约设置 送样设置 授权管理





仪器设备共享管理平台

首页 我的档案 消息 (3) 授权管理 退出

欢迎您 张亮亮
上次登录: 2020-11-25 17:44

张亮亮的课题组
LOG OUT

角色-设备管理员

个人首页
仪器设备
预约管理
送样预约管理
预约设置
送样设置
授权管理
设备使用记录
处罚管理

个人首页 > 仪器设备 > 编辑设备 - 测试-设备

基本信息 设备预约 状态设置 送样设置 预约设置 用户标签 评类设置 附件管理 黑名单 公告 培训管理 预约统计 评价管理 故障报告 维修记录

设备部件 设备授权 使用反馈 申请设备

设备授权 周期性授权

新增 删除 搜索

编辑	设备名称	用户名称	卡号	导师	时间	星期	月份	年份
----	------	------	----	----	----	----	----	----

设备周期性授权信息

设备: 测试-设备

用户: 张亮亮[CSXS]

年份: 2020 ~ 2020

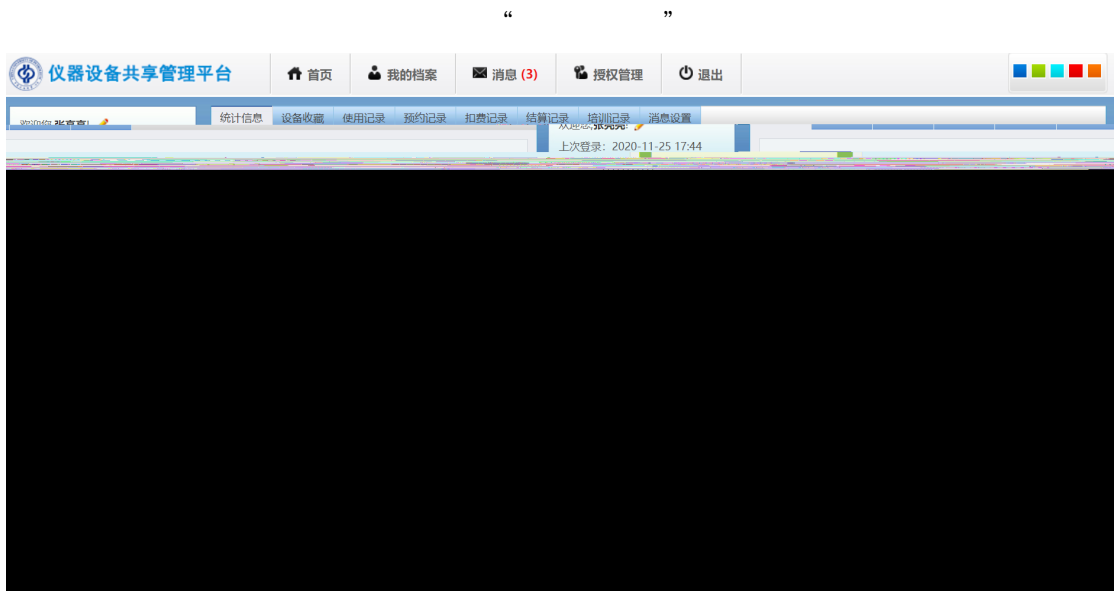
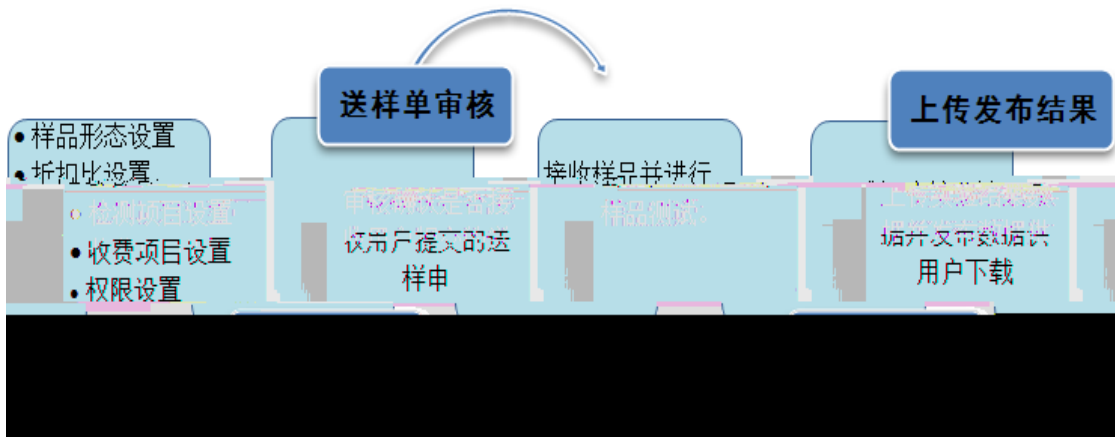
月份: 5月, 7月

星期: 周一, 周二, 周五

时间: 09:00 ~ 12:00

备注:

确定 取消



3.2.7.1

个人首页 送样设置 样品状态

样品状态

搜索 新增 删除 刷新 打印 启用 禁用 批量再检 导入

编辑	名称	排序号	助记符	是否
1	编辑 气态			
2	编辑 固态	2	gt	否
3	编辑 液态	3	yt	否
4	编辑 粉末	4	fm	否

0

个人首页 送样设置 检测项目

检测项目

搜索 新增 删除 刷新 打印 启用 禁用 批量再检 导入

编辑	项目名称	设备
1	编辑 广角XRD	X射线衍射仪
2	编辑 HI谱	核磁共振波谱仪
3	编辑 C谱	核磁共振波谱仪
4	编辑 ICPMS多元素 (元素名)	电感耦合等离子体发射光谱仪
5	编辑 XRF-粉体和块体	能量色散X射线荧光光谱仪
6	编辑 ICPMS单元素含量 (元)	电感耦合等离子体发射光谱仪
7	编辑 AAS样品稀释测定	原子吸收光谱仪
8	编辑 ICPMS样品稀释测定	电感耦合等离子体发射光谱仪
9	编辑 高效液相色谱	液相色谱
10	编辑 小角XRD	X射线衍射仪
11	编辑 AAS单元素测定 (元素)	原子吸收光谱仪
12	编辑 AAS多元素测定 (元素)	原子吸收光谱仪
13	编辑 样品过滤	原子吸收光谱仪
14	编辑 液质联用及单质谱	液相色谱-质谱联用仪
15	编辑 标准溶液	原子吸收光谱仪
16	编辑 XRF-液体	能量色散X射线荧光光谱仪
17	编辑	
18	编辑 单通道	
19	编辑 流式管检测	
20	编辑 粉末样品透射电镜观察	

样品项目信息

基本信息 收费标准

*项目名称: 广角XRD

*样品形态: 固态

*收费方式: 按样品数计费

*所属设备: X射线衍射仪[分析测试中心]

预计机时: (小时)

*价格: 30

*小数位: 0

排序号: 5

助记符: cs

*是否停用: 否

检测条件及要求填写说明: 备注栏必填: 1.样品类型, 粉体或者是块体, 各有几个, 如是块体请一定标明块体高度; 2.必须标注测试条件。

备注: 常规物相分析: 扫描速度≥5°/min, 校内30元/样, 校外120元/样; 扫描速度每降低1°, 加收一个样品费用, 扫描速度低于1°

确定 取消

“ ”

仪器设备共享管理平台 ... 首页 我的档案 消息 (3) 授权管理 退出

张亮亮 2020-11-15 17:08

校内送样委托申请单

张亮亮的课题组

LOG OUT

角色: 设备管理员

- 个人首页
- 仪器设备
- 机时预约管理
- 送样预约管理
 - 我的送样申请单
 - 设备项目浏览
 - 功能信息浏览
 - 校内送样预约
 - 校外送样预约
 - 送样预约审核
 - 检测进程
 - 结果上传
 - 结果发放
 - 质疑受理
 - 申请单查询
 - 预约单查询
 - 检测项目列表
- 预约设置
- 送样设置
- 授权管理

手动编号

选择仪器 测试-设备-02 x 选择

新用户

联系人

地址及邮编

导师

*使用性质 科研

项目名称

*样品名称 测试样品

*样品数量 1

期望完成时间

样品是否退回 损耗

由机组前处理 否

原委如

*用户类型 校内

帐户余额

*课题组名称 张亮亮的课题组

*送样单号 2020-11-15-15

*送样时间 2020-11-15 00:00

预计完成时间

取报告/结果方式 网上下载

前处理会产生额外费用

是否保密 否

添加含有附件的表单

检测项目 测试检测项目 2

状态 未审核

计费方式 按样品数计费

预估收费金额 100.00

检测条件及说明

写说明

*检测条件及说明

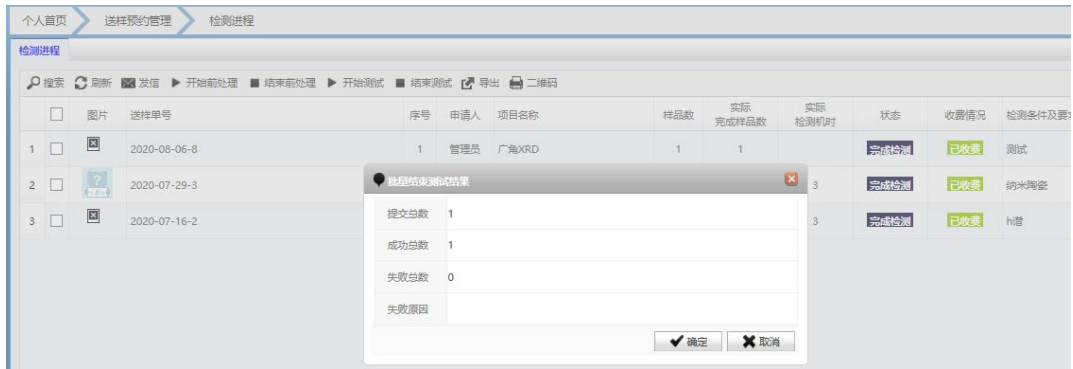
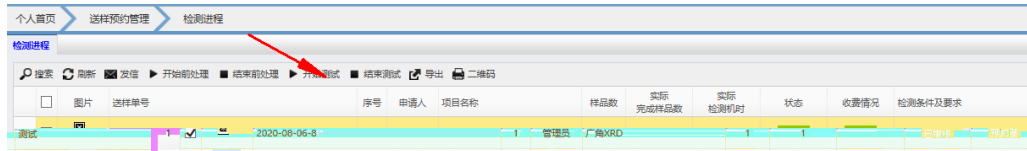
测试

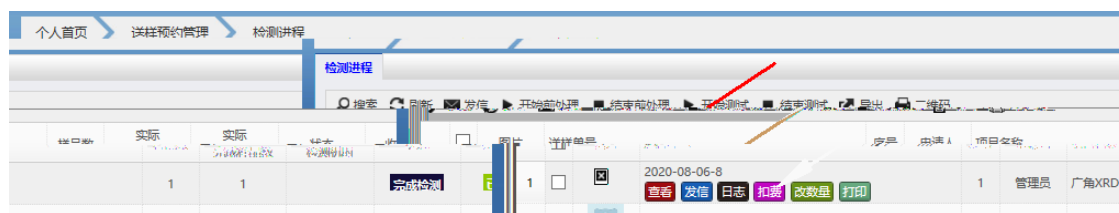
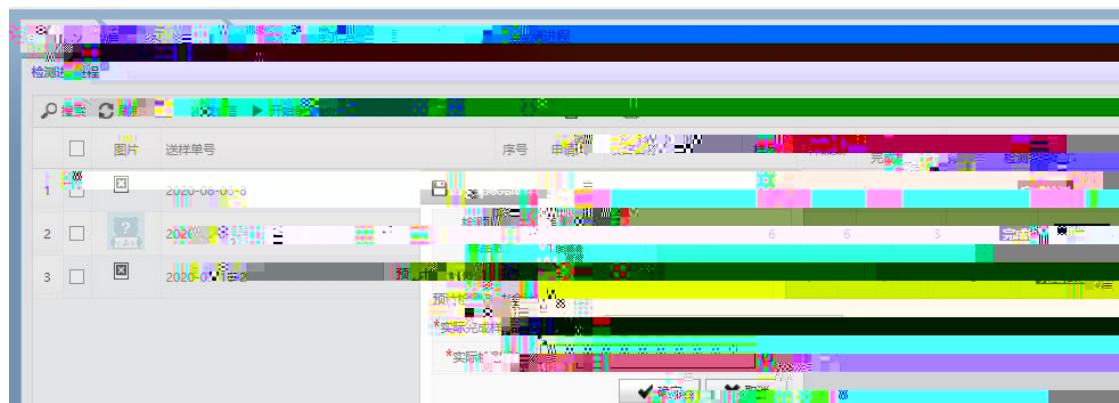
设备使用记录

处理管理

程序版本号: 4.0.71.1 [通用版本] (授权版本号: 4.9.0.0) Copyright © 2020 广州佰能信息科技有限公司

3.2.7.3

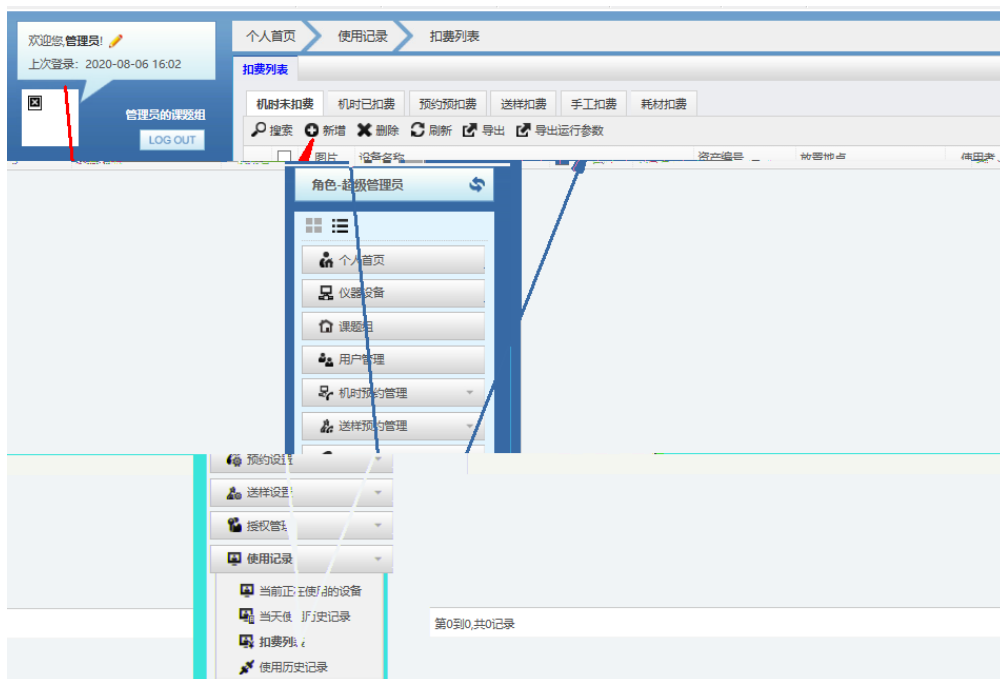




检测进程

价格	检测金额	<input type="checkbox"/>	图片	选择单号	序号	申请人	项目名称	样品数	实际完成样品数	实际检测用时	状态	完成时间	设备名称
180	180	1	<input type="checkbox"/>		2020-08-06-8	1	管理员	广角XRD	1	1	已完成		XRD射线射仪

手动添加费用



编辑使用记录信息

*使用者: 管理员[admin]

*设备名称: Card-F98荧光分光光度计

*课题组: 管理员的课题组

项目名称:

*使用开始时间: 2020-07-28 15:34:00

结束时间: 2020-07-28 15:34:00

计费时长: 480 分钟 计费

应缴费: 50.0 元

实收费: 530 元

备注: 手动扣费

备注: 2020-07-28 07:34~2020-07-28 15:34;

扣费 保存 取消

个人首页 > 使用记录 > 扣费列表

扣费列表

机时未扣费 机时已扣费 预约扣费 选择扣费 手工扣费 耗材扣费

搜索 刷新 导出 导出运行参数

	图片	设备名称	资产编号	放置地点	使用编码	使用者	使用者身份	支付方式	付费人	真实币(元)	奖励币(元)	实收费(元)	应收费(元)
1	<input type="checkbox"/>	Card-F98荧光分光光度计	00234461	314	2020-07-28	管理员	导师	课题负责人付	管理员	530	0	530	50

4.2

欢迎您,系统维护! 个人首页 使用记录 使用历史记录

上次登录: 2020-09-28 17:39

系统维护 使用开关记录

LOG OUT

角色-超级管理员

搜索 刷新 导出

资产编号	放置地点	图片	使用编号	设备名称
1002757S	纳米楼108室		2020-09-28-150	NIKON 双光子激光共聚焦及超分辨率显微镜
2000930S	MBL研究室		2020-09-28-207	流式细胞仪-2019
12345	纳米楼106		222	透射电子显微镜
1305283s	逸夫楼北106			小动物多模式成像系统
1710911s	逸夫楼北105房			Nikon共聚焦双光子显微镜
1512560S	逸夫楼北105房		2020-09-28-170	透射电镜
1309063S	A203		2020-09-28-196	Nikon 超高分辨光谱型共聚焦显微镜
1305283s	逸夫楼北106			微孔板检测仪
1706489S	纳米所313室		2020-09-28-065	颗粒粒度分析仪

第1到10,共158325记录

- 个人首页
- 仪器设备
- 课题组
- 用户管理
- 机时预约管理
- 送样预约管理
- 预约设置
- 送样设置
- 授权管理
- 系统记录
 - 当前正在使用的设备
 - 当天使用历史记录
 - 扣费列表